

Grande section de maternelle (5 ans)

Fiche 0 : Trame pour écrire

Fiche 1 : Écrire une lettre

Fiche 2 : Raconter une histoire, un livre lu

Fiche 3 : Faire un portrait

Fiche 4 : Écrire une recette de cuisine

Fiche 5 : Réaliser une affiche

GS



Trame pour écrire







0





• A qui ?	→
• Pourquoi ?	→
• Quoi ?	→

(Les mots sont connus en lecture)

Comment ?

• 	Je regarde et je compare les exemples.
• 	Je choisis et je valide.

 J'entoure				
				
Fiche 1 lettre (pour donner des nouvelles)	Fiche 2 histoire (pour raconter)	Fiche 3 portrait (pour décrire)	Fiche 4 recette (pour fabriquer)	Fiche 5 affiche (pour informer)

Je choisis le matériel				
				

GS

Écrire une lettre

1

Date
À qui ?
De quoi parle la lettre ?
Formule de politesse
Prénom

GS

Raconter une histoire, un livre lu

2

Je dois trouver le titre et l'auteur :

Je dois préciser si c'est un album ou un documentaire :



Album



Documentaire

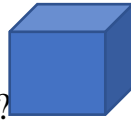
Qui ?



Où ?



Quand ?



J'ai beaucoup aimé ce livre



Moyennement



Pas du tout

Pourquoi ?



GS

Faire un portrait

3

Je dessine ma maman :



Je décris ma maman :

Elle est belle
gentille
douce
adorable

Elle a les cheveux..... courts
longs
frisés
blonds
bruns

GS

Écrire une recette de cuisine

4

Titre :

Ingrédients :



Dessin ou photographie :



Ustensiles :



Étapes :



- 1.
- 2.
- 3.

- Je fais des phrases.
- J'utilise les outils et les étiquettes.

GS

Réaliser une affiche

5

Titre en gros

Je dessine

Date et lieu
Quand ? Où ?

Aide : l'alphabet

A	B	C	D	E	F	G	H	I	J	K	L	M
N	O	P	Q	R	S	T	U	V	W	X	Y	Z